

Mașină de tuns fără fir pentru animale de companie 35W



Instrucțiuni de utilizare Traducerea instrucțiunilor originale



Vă rugăm să citiți cu atenție aceste instrucțiuni de utilizare înainte de prima utilizare. Este responsabilitatea utilizatorului să se familiarizeze cu toate instrucțiunile necesare pentru utilizarea și funcționarea în siguranță și să înțeleagă toate riscurile care pot apărea în timpul funcționării echipamentului.

AVERTISMENT!!!

Datorită îmbunătățirii continue a produselor, fotografiile și imaginile din instrucțiuni au doar scop ilustrativ și pot fi diferite de bunurile achiziționate.

Aceste diferențe nu pot constitui un motiv de plângere.

GHID

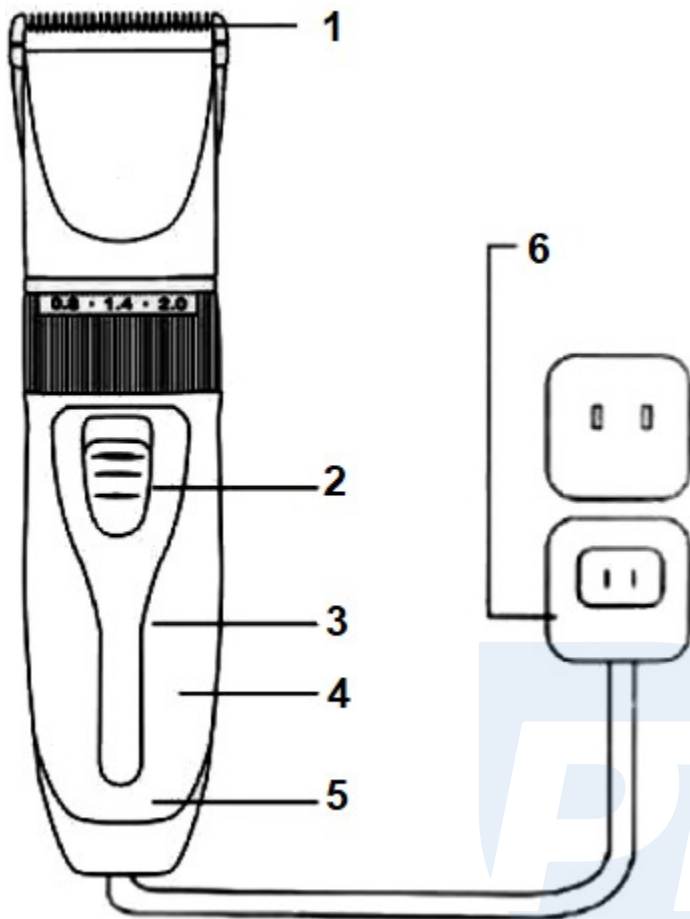
1. După încărcare, acționați comutatorul pentru a începe să funcționeze.
2. Metoda de încărcare: opriți produsul și conectați încărcătorul la partea inferioară a produsului, apoi conectați încărcătorul la priză.
3. Așezați produsul într-un loc sigur, departe de accesul copiilor.

INSTRUCȚIUNI DE UTILIZARE

Reglarea lungimii de tăiere de la 0,8 la 2,0 mm se face cu ajutorul unui comutator de pe capul mașinii. Setul include, de asemenea, 4 extensii care măresc lungimea de tăiere cu încă 3 mm, 6 mm, 9 mm și 12 mm.

INSTRUCȚIUNI PENTRU FIXAREA DISPOZITIVULUI DE FIXARE A PIEPTENELUI

1. Așezați accesoriul pieptene pe lamă. Mașina de tuns este gata de utilizare.
2. Trageți atașamentul pieptene în sus pentru a-l scoate din mașina de tuns.



1. Lama
2. Comutator
3. Indicator luminos
4. Copertă
5. Baterii
6. Încărcător

AVERTISMENT!

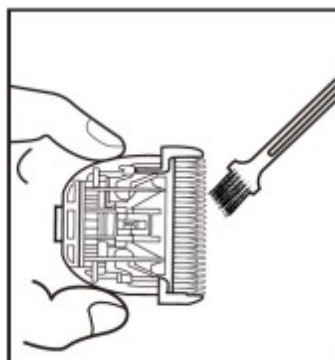
1. Nu spălați aparatul cu apă și nu îl depozitați în încăperi umede. Este interzisă în special utilizarea aparatului în baie și în apropierea apei.
2. Mașina nu poate funcționa la o temperatură prea ridicată (peste 40 de grade) sau prea scăzută (sub 0 grade).
3. Înainte de a încărca pentru prima dată - descărcați complet bateria.
4. Timpul de încărcare nu trebuie să depășească 5 ore.

MEMBRIE

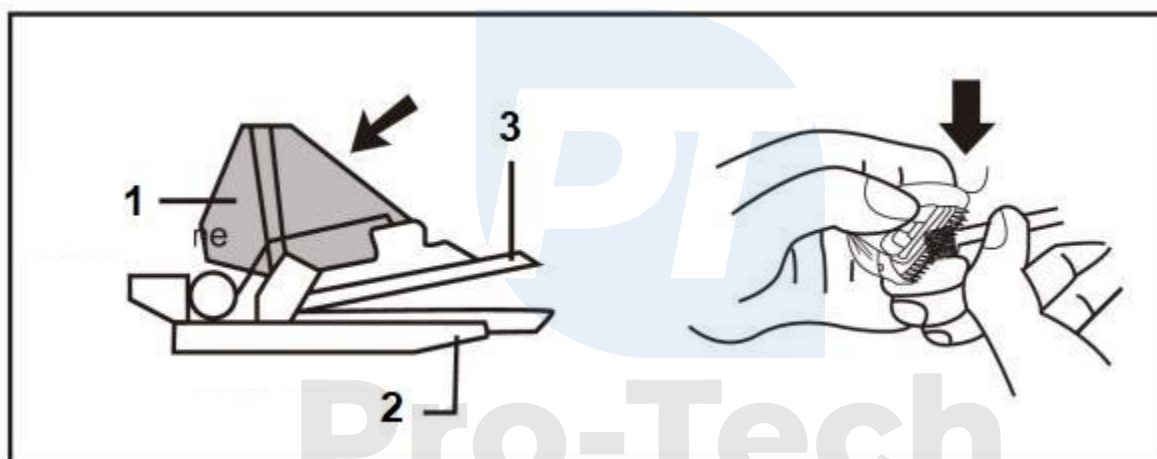
Accesorii pentru pieptene: 3 mm, 6 mm, 9 mm, 12 mm

Încărcător

CURĂȚARE



Mai întâi setați butonul de reglare la 2 mm, apoi împingeți lama înăuntru cu degetul mare.



1. Cadru cu lamă mobilă 2. Lamă statică 3. Lamă mobilă

INSTRUCȚIUNI DE ÎNCĂRCARE

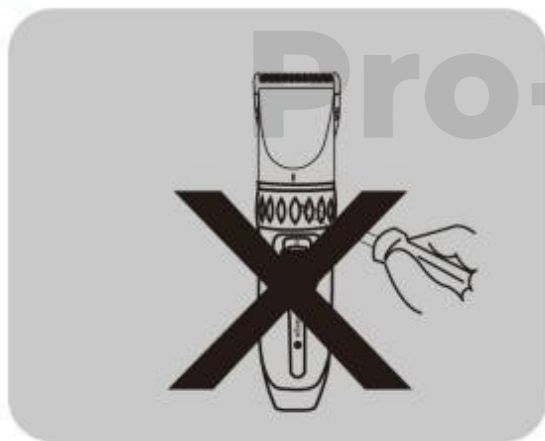
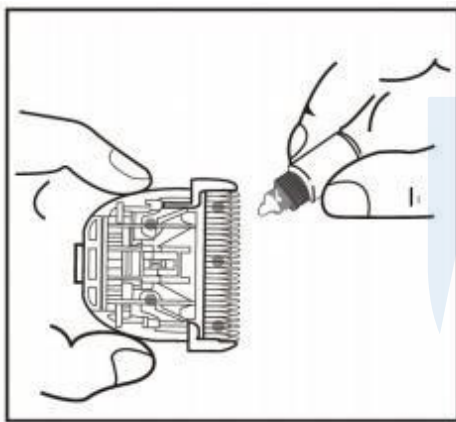
1. Cel mai bine este să încărcați aparatul la o temperatură de 5-40 grade Celsius.
2. Acumulatorul are nevoie de aproximativ 5 ore pentru a se încărca.
3. Nu supraîncărcați bateria.
4. Încărcați produsul atunci când bateria este descărcată.


ÎNȚREȚINERE

Atenție! Înainte de a începe orice lucrare de reparație sau întreținere a dispozitivului, acesta trebuie deconectat de la încărcător și de la sursa de alimentare.

1. Aparatul trebuie să fie oprit în timpul curățării.

2. Curățați mașina de tuns bucățile de păr cu o perie.
3. Scoateți capul aparatului de tuns și curățați-l bine de păr. Curățați și corpul aparatului de tuns.
4. Aplicați câteva picături de ulei pe suprafețele dintre lamele mobile și fixe de pe capul de tăiere.
5. Atunci când montați capul de tăiere pe corpul mașinii, acesta trebuie să fie împins până când se aude un clic. Numai după ce se aude clicul puteți fi sigur că capul este montat corect și sigur.
6. Puneți mașina în funcțiune timp de 5 secunde pentru a răspândi uleiul.
7. Ștergeți excesul de ulei cu o cârpă curată și uscată.
8. A se păstra într-un loc răcoros, uscat și ferit de accesul copiilor.





Condiții de garanție

În conformitate cu Legea nr. 136/2002 Coll., produsul achiziționat de dumneavoastră este garantat pentru o perioadă de 24 de luni de la data vânzării. În cazul achiziționării de bunuri utilizate în scopuri comerciale sau

activitatea comercială, perioada de garanție este de 12 luni. Garanția este oferită numai dacă produsele sunt utilizate în conformitate cu instrucțiunile de utilizare și cu metoda de utilizare.

Sunt excluse din garanție toate piesele supuse uzurii naturale, supraîncărcării, utilizării produsului în alte scopuri decât cele pentru care a fost conceput și defectele cauzate de transport sau de o manipulare necorespunzătoare (neprofesională). Considerăm că o manipulare necorespunzătoare este un exemplu în care nu au fost respectate instrucțiunile de utilizare și reglementările general obligatorii pentru manipularea produsului. În mod similar, este evaluată și o încercare de reparație neprofesionistă dincolo de întreținerea recomandată.

Garanția se aplică exclusiv defectelor cauzate de defecte ale materialelor, ale tehnologiei de fabricație, de asamblare sau de prelucrare.

Dreptul de a invoca garanția se stinge:

- 1) produsul nu a fost utilizat în conformitate cu instrucțiunile de utilizare
- 2) s-a intervenit în proiectarea mașinii fără acordul prealabil scris al producătorului
- 3) produsul a fost utilizat în alte condiții sau în alte scopuri decât cele pentru care este destinat
- 4) o parte a produsului a fost înlocuită cu o piesă care nu este originală
- 5) deteriorarea produsului sau uzura excesivă este cauzată de o întreținere necorespunzătoare
- 6) deteriorări cauzate de influențe mecanice, termice sau chimice externe
- 7) defectele au fost cauzate de depozitarea sau manipularea necorespunzătoare a produsului
- 8) produsul a fost utilizat (pentru tipul de produs) într-un mediu agresiv, de exemplu, praf, umiditate
- 9) produsul a fost utilizat peste sarcina admisibilă

Garanția nu acoperă elementele care se așteaptă să se uzeze din cauza funcționării lor normale (de exemplu, uzura carbonaților, a bujiilor etc.).

Utilizați numai accesoriile recomandate și piesele de schimb originale pentru a utiliza produsele.

Reclamațiile trebuie făcute imediat după descoperirea defectului la dealerul care v-a vândut produsul și trebuie să vă interesați de opțiunile de reparare la un reparator autorizat. În cazul în care defectul pe care îl reclamați nu este acoperit de garanție, vi se va factura munca și costurile asociate cu inspecția și cu asamblarea și dezasamblarea componente.

Atunci când faceți reclamații, prezentați un card de garanție completat corespunzător sau o altă dovadă de achiziție care să conțină data vânzării.

Predați produsul pentru reparare în stare curată, curățat corespunzător, fără praf sau murdărie. Trimiteți accesoriile originale împreună cu produsul pentru un diagnostic precis al defecțiunii.

La expedierea prin serviciul de transport, turnați combustibilul și uleiul neconsumat din produs. Ambalați produsul în mod corespunzător, de preferință în ambalajul original, pentru a nu-l deteriora. Deteriorările cauzate de un ambalaj necorespunzător nu pot fi acceptate ca defect de garanție!

Folosiți în motoare numai carburanți și uleiuri cu clasificarea corespunzătoare sau carburanți și uleiuri recomandate de dealerul de marcă. Deteriorările cauzate de utilizarea unor carburanți și uleiuri necorespunzătoare nu vor fi acoperite de garanție.

